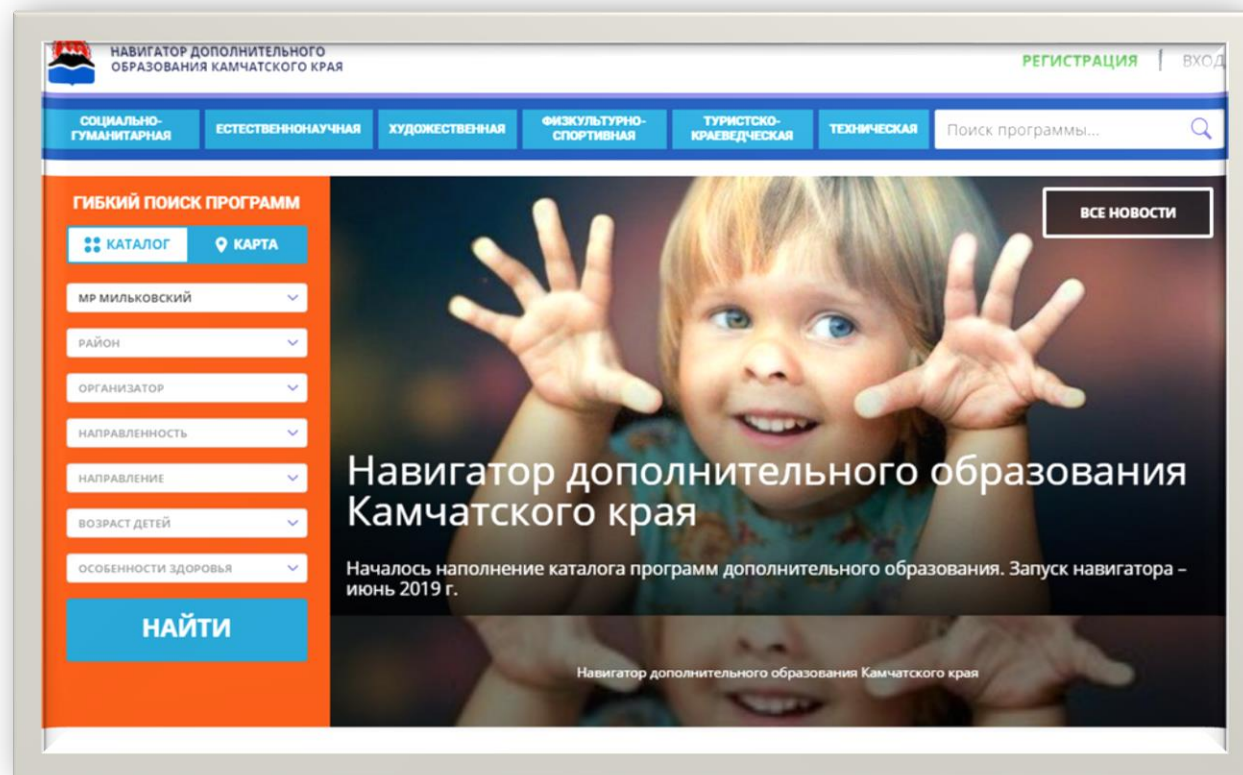


Инструкция

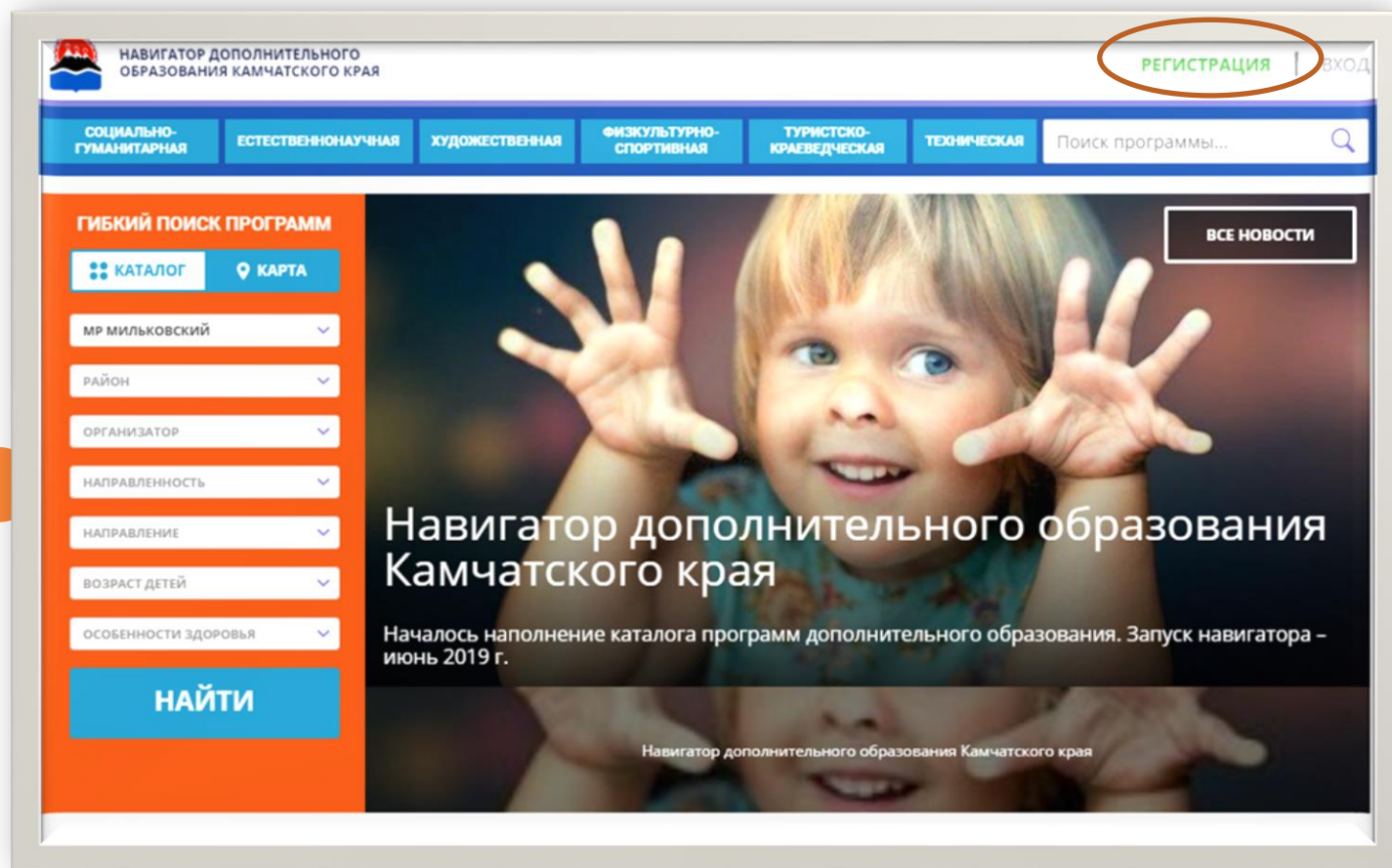
«Как зарегистрироваться в Навигаторе дополнительного образования»



Муниципальное казенное учреждение
дополнительного образования
районный дом детского творчества



Для регистрации в Навигаторе нужно зайти на сайт Навигатора. Нажать на кнопку «Регистрация», расположенную сверху



Появятся поля, которые необходимо заполнить, после чего нажать внизу кнопку «Зарегистрироваться»

НАВИГАТОР ДОПОЛНИТЕЛЬНОГО
ОБРАЗОВАНИЯ КАМЧАТСКОГО КРАЯ

РЕГИСТРАЦИЯ ВХОД НЕ ПОМНЮ ПАРОЛЬ

ВЫБЕРИТЕ МУНИЦИПАЛИТЕТ (ДЛЯ РЕКОМЕНДАЦИИ ПРОГРАММ)

MP Мильковский

ВВЕДИТЕ ВАШУ ФАМИЛИЮ (ДЛЯ ОБРАЩЕНИЙ К ВАМ И ЗАПОЛНЕНИЯ ДОГОВОРОВ И ЗАЯВЛЕНИЙ)

ова

ВВЕДИТЕ ВАШЕ ИМЯ

Наталья

ВВЕДИТЕ ВАШЕ ОТЧЕСТВО

Анатольевна

ВВЕДИТЕ НОМЕР МОБИЛЬНОГО ТЕЛЕФОНА (ДЛЯ СВЯЗИ ПРИ ОБРАБОТКЕ ЗАЯВОК)

+7 (914

ВВЕДИТЕ EMAIL (ДЛЯ НАПРАВЛЕНИЯ УВЕДОМЛЕНИЙ)

@mail.ru

ВЫБЕРИТЕ ПАРОЛЬ (ПАРОЛЬ ВАМ ПРИГОДИТСЯ, ЗАПОМНИТЕ ИЛИ ЗАПИШИТЕ ЕГО)

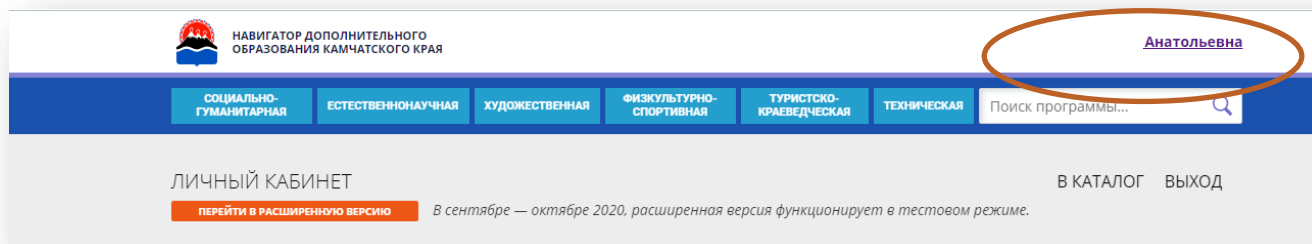
.....

Я ознакомлен и выражаю согласие с [политикой конфиденциальности](#) и [пользовательским соглашением](#)

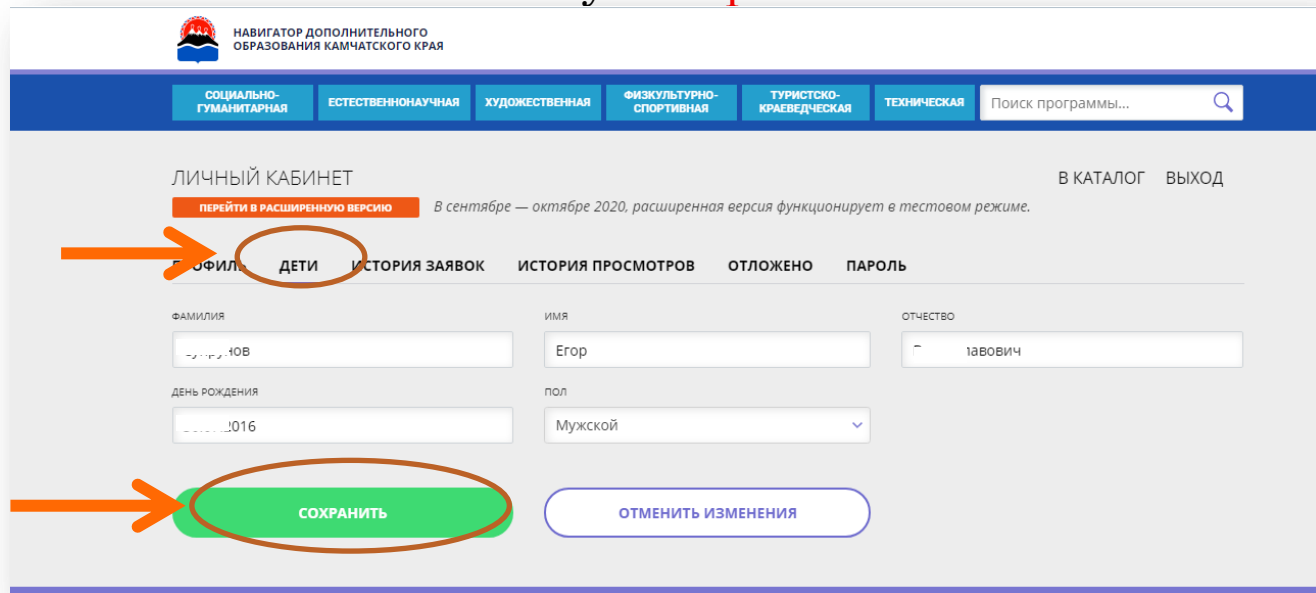
ЗАРЕГИСТРИРОВАТЬСЯ

После этого система пришлет подтверждение о регистрации на указанный электронный адрес, иначе ряд функций навигатора будет недоступен. Необходимо пройти в почту и подтвердить регистрацию. Обратите внимание, что иногда письма могут попадать в папку «Спам».

После подтверждения нужно занести в систему данные о ребенке. Для этого на главной странице сайта кликнуть на свое имя:




Затем пользователь попадает в личный кабинет, где в меню сверху нужно выбрать пункт «Дети». Далее нажать кнопку «Добавить ребенка». В появившихся полях указать все необходимые сведения о ребенке, после чего нажать кнопку «Сохранить».



Если детей несколько, то таким образом регистрируется каждый ребенок поочередно.

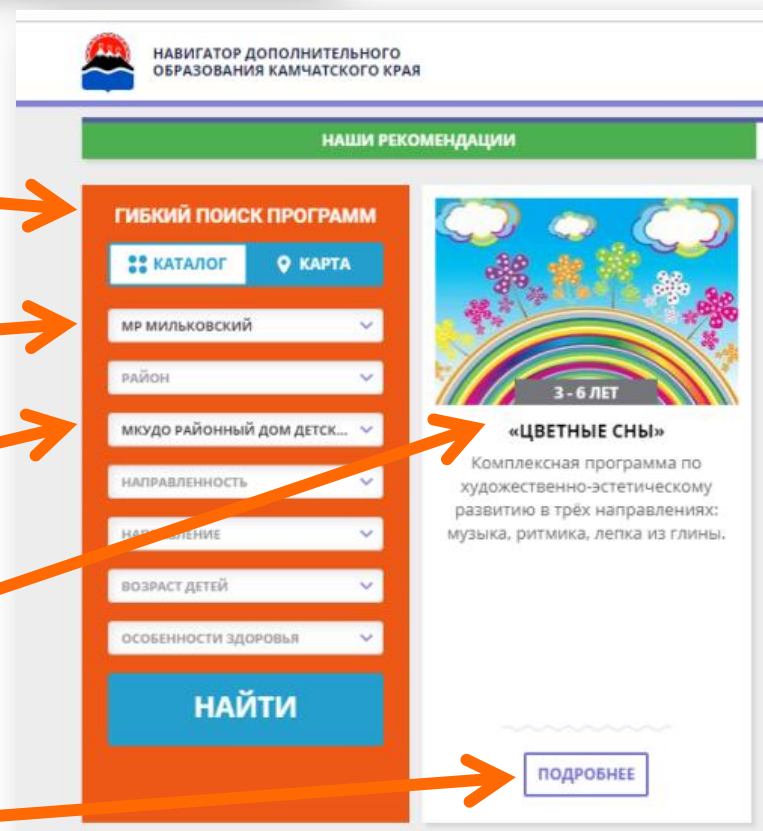
Затем переходим в каталог.



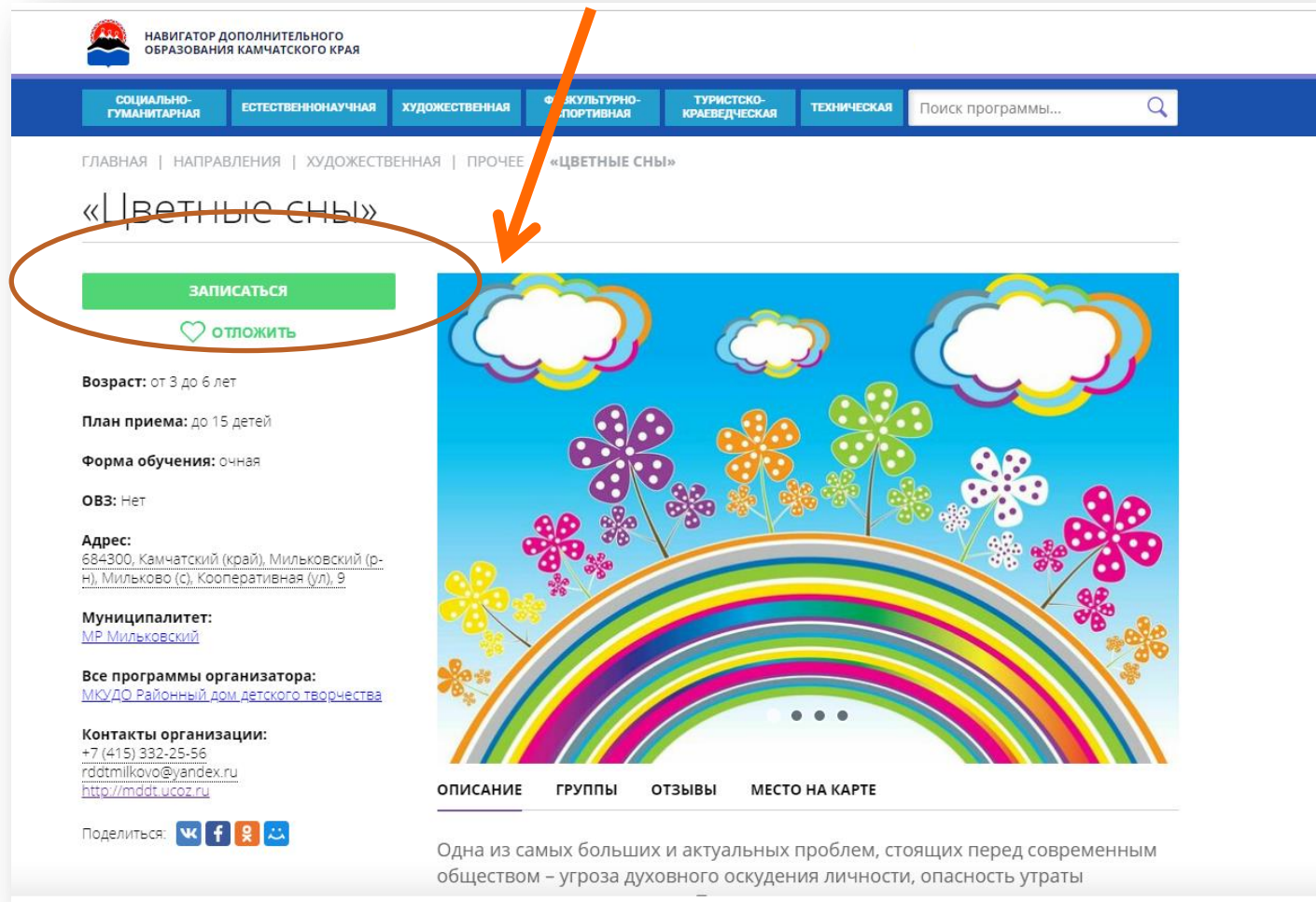
Находим на главной странице слева раздел ГИБКИЙ ПОИСК ПРОГРАММ:

- выбираем на вкладке Муниципалитет «**МР Мильковский**»;
- выбираем на вкладке Организатор «**МКУДО районный дом детского творчества**»

Далее справа находим программу, которая Вас интересует и нажимаем кнопку «**Подробнее**».



После этого пользователь попадает на главную страницу программы, где может познакомиться с описанием программы, отзывами пользователей, расписанием занятий, а так же записать ребенка на обучение. Для этого необходимо нажать кнопку «**Записаться**»



НАВИГАТОР ДОПОЛНИТЕЛЬНОГО ОБРАЗОВАНИЯ КАМЧАТСКОГО КРАЯ

СОЦИАЛЬНО-ГУМАНИТАРНАЯ | ЕСТЕСТВЕННОНАУЧНАЯ | ХУДОЖЕСТВЕННАЯ | ФИЗИКО-СПОРТИВНАЯ | ТУРИСТСКО-КРАЕВЕДЧЕСКАЯ | ТЕХНИЧЕСКАЯ | Поиск программы...

ГЛАВНАЯ | НАПРАВЛЕНИЯ | ХУДОЖЕСТВЕННАЯ | ПРОЧЕЕ | «ЦВЕТНЫЕ СНЫ»

«ЦВЕТНЫЕ СНЫ»

ЗАПИСАТЬСЯ

♥ ОТЛОЖИТЬ

Возраст: от 3 до 6 лет

План приема: до 15 детей

Форма обучения: очная





ОВЗ: Нет

Адрес:
[684300, Камчатский \(край\), Мильковский \(р-н\), Мильково \(с\), Кооперативная \(ул\), 9](#)

Муниципалитет:
[МР Мильковский](#)

Все программы организатора:
[МКУДО Районный дом детского творчества](#)

Контакты организации:
+7 (415) 332-25-56
rdmilkovo@yandex.ru
<http://mddt.ucoz.ru>

Поделиться:    

ОПИСАНИЕ | ГРУППЫ | ОТЗЫВЫ | МЕСТО НА КАРТЕ

Одна из самых больших и актуальных проблем, стоящих перед современным обществом – угроза духовного оскудения личности, опасность утраты



В открывшемся окне на вкладке «Группа», выбрать № группы и предмет. Затем нажать кнопку «Далее».

ОФОРМЛЕНИЕ ЗАЯВКИ
«Цветные сны»

ГРУППА ДАННЫЕ ДЕТЕЙ

Группа:
2-я группа (скульптура) (№ 1301)

Адрес проведения:
684300, Камчатский (край), Мильковский (р-н), Мильково (с), Кооперативная (ул), 9

ВСЕ ПРОГРАММЫ УЧРЕЖДЕНИЯ ДОПОЛНИТЕЛЬНОГО ОБРАЗОВАНИЯ:
[МКУДО Районный дом детского творчества](#)

ДАЛЕЕ

Затем откроется вкладка «Данные детей», где необходимо выбрать ребенка, поставив слева в окошке отметку и нажать кнопку «Далее»

ОФОРМЛЕНИЕ ЗАЯВКИ
«Цветные сны»

ГРУППА ДАННЫЕ ДЕТЕЙ

Выберите детей, для которых необходимо создать заявку:

1. Егор 16

Если ребенка нет в списке, пожалуйста, перейдите в [личный кабинет](#) и добавьте ребенка.

НАЗАД ДАЛЕЕ

Если пользователь записывает ребёнка на программу, в которой предусмотрено несколько предметов, то на каждый предмет надо подавать отдельную заявку.

ОФОРМЛЕНИЕ ЗАЯВКИ
«Цветные сны»

ГРУППА ДАННЫЕ ДЕТЕЙ

ГРУППА:
2-я группа (скульптура) (№ 1301)

АДРЕС ПРОВЕДЕНИЯ:
684300, Камчатский (край), Мильковский (р-н), Мильково (с), Кооперативная (ул), 9

ВСЕ ПРОГРАММЫ УЧРЕЖДЕНИЯ ДОПОЛНИТЕЛЬНОГО ОБРАЗОВАНИЯ:
[МКУДО Районный дом детского творчества](#)

ДАЛЕЕ

ОФОРМЛЕНИЕ ЗАЯВКИ
«Цветные сны»

ГРУППА ДАННЫЕ ДЕТЕЙ

ГРУППА:
2-я группа (ритмика) (№ 1307)

АДРЕС ПРОВЕДЕНИЯ:
684300, Камчатский (край), Мильковский (р-н), Мильково (с), Кооперативная (ул), 9

ВСЕ ПРОГРАММЫ УЧРЕЖДЕНИЯ ДОПОЛНИТЕЛЬНОГО ОБРАЗОВАНИЯ:
[МКУДО Районный дом детского творчества](#)

ДАЛЕЕ

ОФОРМЛЕНИЕ ЗАЯВКИ
«Цветные сны»

ГРУППА ДАННЫЕ ДЕТЕЙ

ГРУППА:
2-я группа (музыка) (№ 1304)

АДРЕС ПРОВЕДЕНИЯ:
684300, Камчатский (край), Мильковский (р-н), Мильково (с), Кооперативная (ул), 9

ВСЕ ПРОГРАММЫ УЧРЕЖДЕНИЯ ДОПОЛНИТЕЛЬНОГО ОБРАЗОВАНИЯ:
[МКУДО Районный дом детского творчества](#)

ДАЛЕЕ

После этого на электронную почту пользователя придёт письмо с информацией, что заявка принята. В письме будут указаны контактные данные организатора, который при необходимости может с Вами связаться.

Спасибо за сотрудничество!